

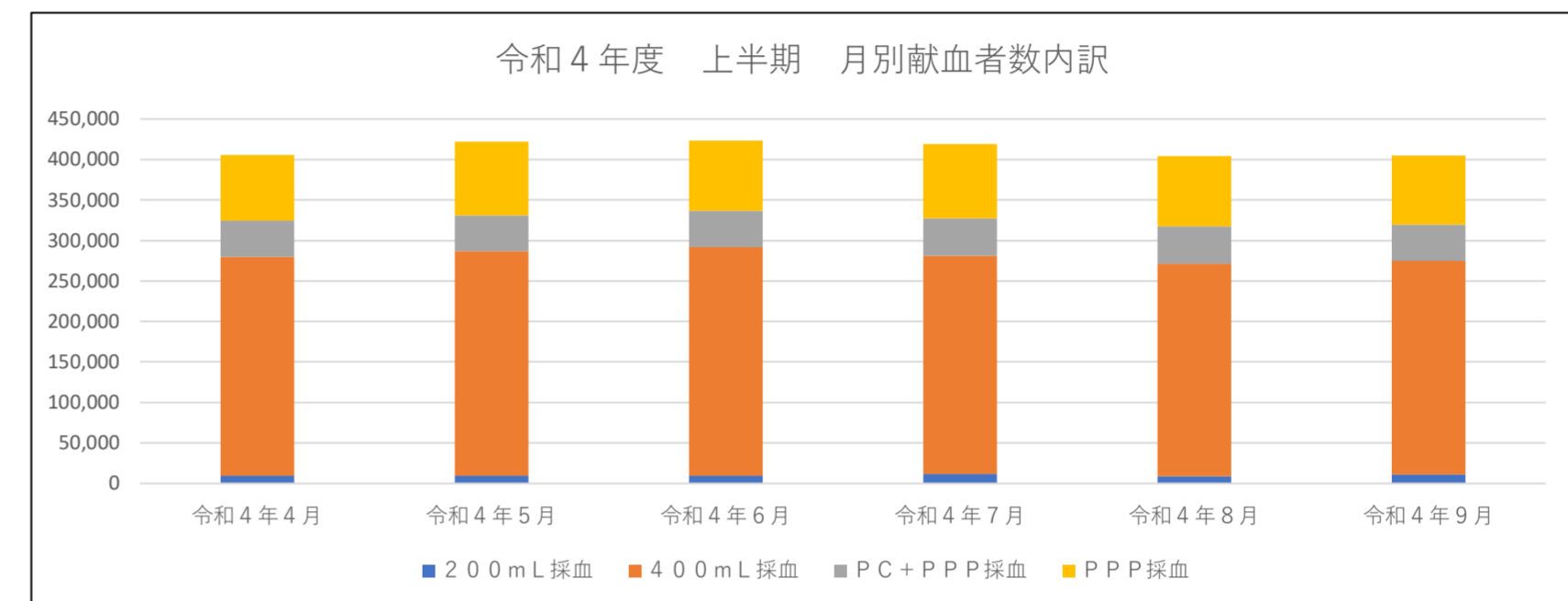
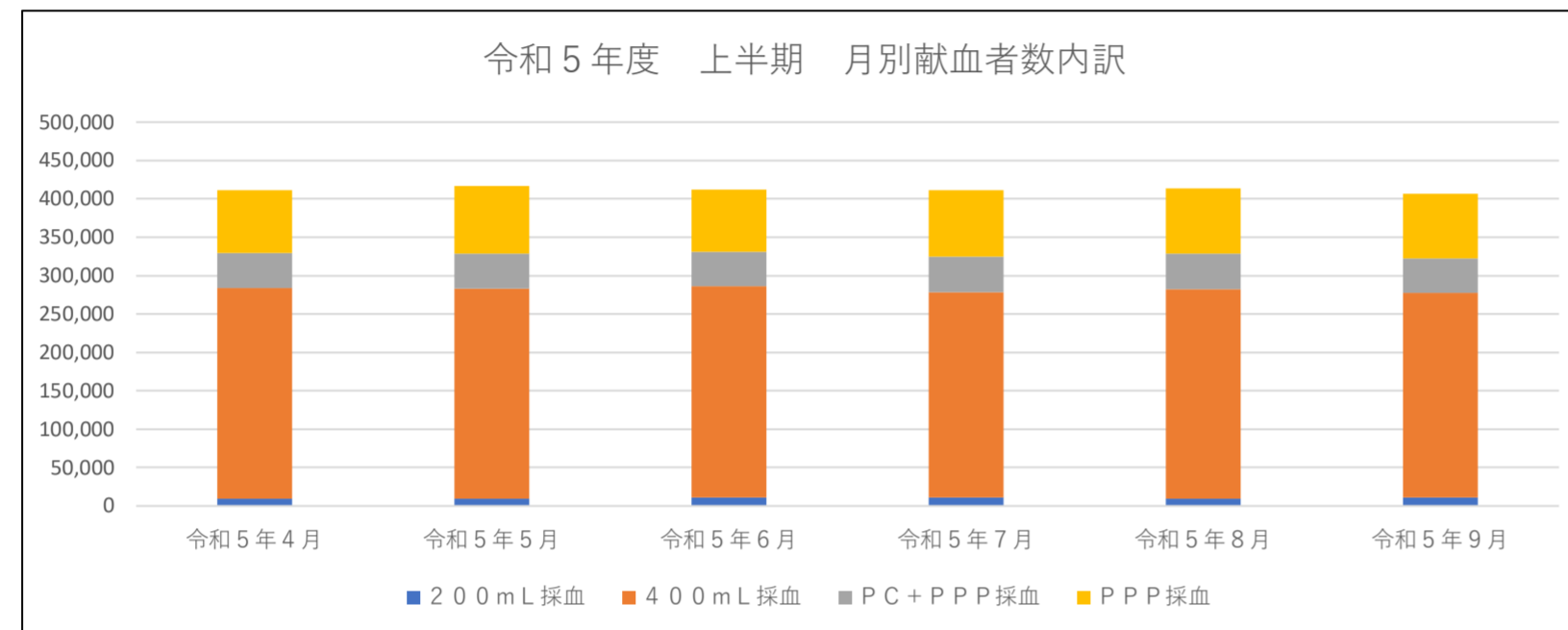
令和5年度上半期モニタリング結果について

令和5年度第2回献血推進調査会
資料3

1. 原料血漿の確保状況
2. 採血状況

(人)

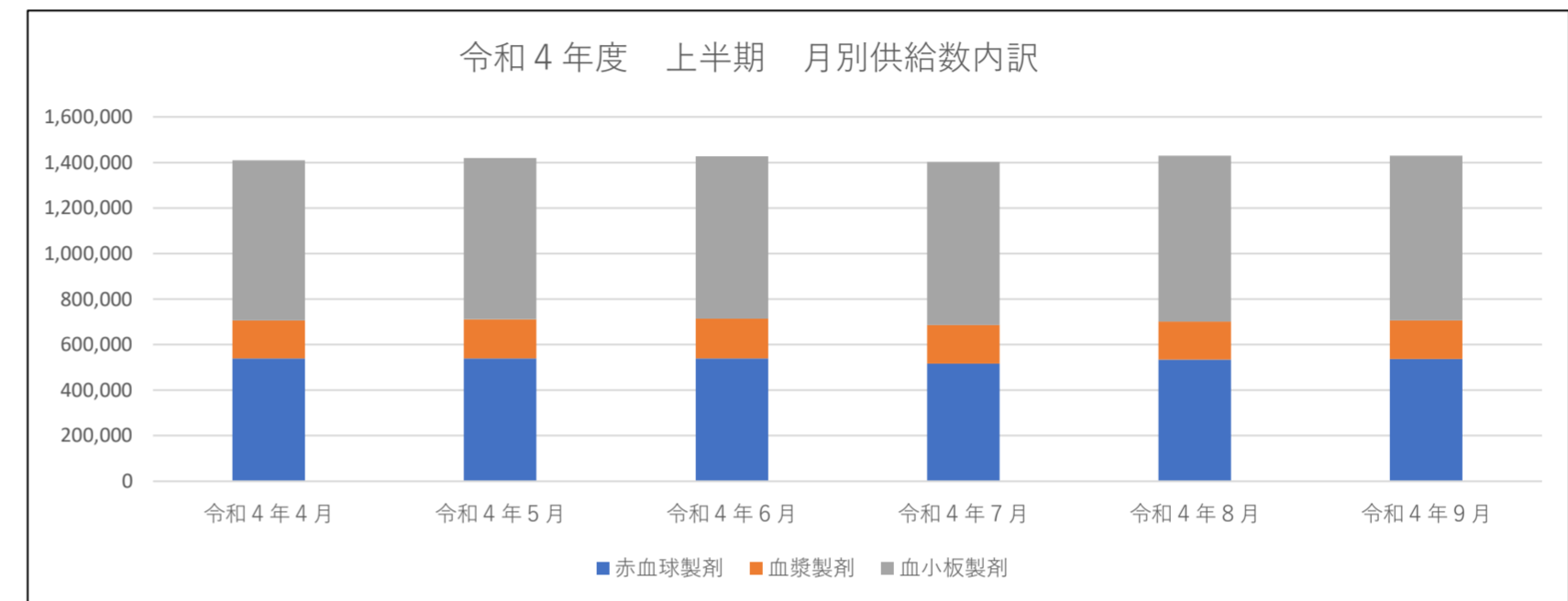
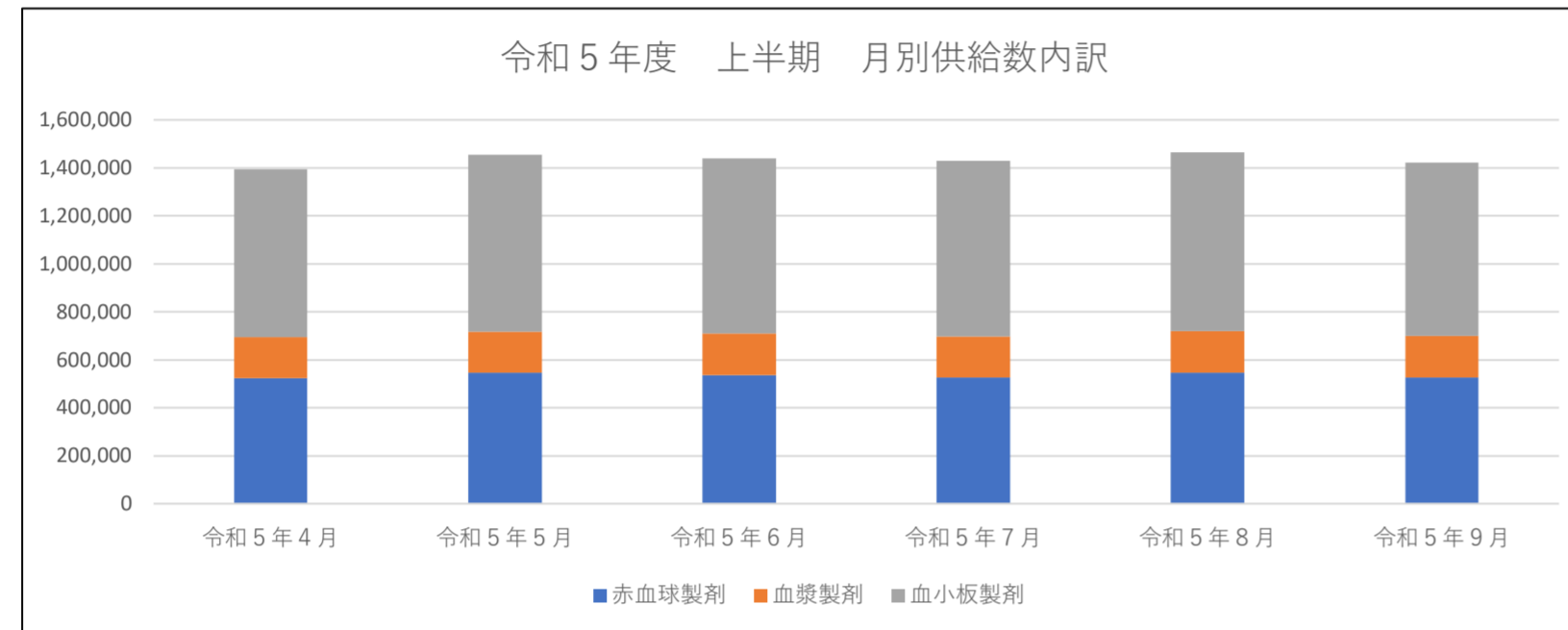
採血種別	4月			5月			6月			7月			8月			9月			上半期合計		
	令和5年4月	令和4年4月	差異	令和5年5月	令和4年5月	差異	令和5年6月	令和4年6月	差異	令和5年7月	令和4年7月	差異	令和5年8月	令和4年8月	差異	令和5年9月	令和4年9月	差異	令和5年度	令和4年度	差異
200mL採血	9,798	9,875	-77	9,237	9,211	26	11,186	9,750	1,436	10,644	11,647	-1,003	9,192	8,853	339	11,389	10,652	737	61,446	59,988	1,458
400mL採血	273,951	270,050	3,901	273,981	277,353	-3,372	275,378	282,354	-6,976	267,792	269,245	-1,453	273,197	262,343	10,854	266,390	263,832	2,558	1,630,689	1,625,177	5,512
PC+PPP採血	45,509	44,996	513	45,341	44,697	644	44,837	44,459	378	46,594	46,705	-111	46,078	46,047	31	44,924	45,027	-103	273,283	271,931	1,352
PPP採血	82,329	80,958	1,371	87,948	91,094	-3,146	80,793	86,643	-5,850	85,967	91,925	-5,958	85,224	87,252	-2,028	84,262	85,152	-890	506,523	523,024	-16,501
合計	411,587	405,879	5,708	416,507	422,355	-5,848	412,194	423,206	-11,012	410,997	419,522	-8,525	413,691	404,495	9,196	406,965	404,663	2,302	2,471,941	2,480,120	-8,179



3. 供給状況

(単位)

採血種別	4月			5月			6月			7月			8月			9月			上半期合計		
	令和5年4月	令和4年4月	差異	令和5年5月	令和4年5月	差異	令和5年6月	令和4年6月	差異	令和5年7月	令和4年7月	差異	令和5年8月	令和4年8月	差異	令和5年9月	令和4年9月	差異	令和5年度	令和4年度	差異
赤血球製剤	523,467	538,898	-15,431	545,119	539,111	6,008	536,016	538,824	-2,808	526,847	515,576	11,271	545,454	534,169	11,285	526,694	536,176	-9,482	3,203,597	3,202,754	843
血漿製剤	171,509	166,755	4,754	170,924	172,099	-1,175	174,564	175,309	-745	169,958	170,138	-180	174,411	167,849	6,562	173,366	169,438	3,928	1,034,732	1,021,588	13,144
血小板製剤	700,470	703,415	-2,945	739,815	709,243	30,572	728,090	712,574	15,516	732,899	716,335	16,564	744,395	726,564	17,831	721,480	723,376	-1,896	4,367,149	4,291,507	75,642
合計	1,395,446	1,409,068	-13,622	1,455,858	1,420,453	35,405	1,438,670	1,426,707	11,963	1,429,704	1,402,049	27,655	1,464,260	1,428,582	35,678	1,421,540	1,428,990	-7,450	8,605,478	8,515,849	89,629



4. 令和5年度上半期実献血者におけるラブラッド会員の割合（令和5年4月～令和5年9月）

※実献血者数については、各期間内（上半期・月）における実献血者数を抽出している為、累計値と単月値は一致しない。

I. 令和5年度上半期 累計

会員区分	実献血者数		差異
	令和5年上半期	令和4年上半期	
ラブラッド会員	1,215,695	1,131,356	84,339
会員割合	69.9%	67.0%	
非会員	524,681	558,007	-33,326
非会員割合	30.1%	33.0%	
合計	1,740,376	1,689,363	51,013

II. 月別

会員区分	実献血者数		差異	実献血者数		差異	実献血者数		差異	実献血者数		差異	実献血者数		差異			
	令和5年4月	令和4年4月		令和5年5月	令和4年5月		令和5年6月	令和4年6月		令和5年7月	令和4年7月		令和5年8月	令和4年8月		令和5年9月	令和4年9月	
ラブラッド会員	284,936	271,579	13,357	293,442	287,559	5,883	288,847	287,609	1,238	289,151	284,097	5,054	297,822	282,811	15,011	288,630	278,482	10,148
会員割合	74.3%	71.6%		75.5%	73.0%		74.6%	72.4%		75.8%	73.0%		76.8%	74.8%		76.0%	73.6%	
非会員	98,758	107,564	-8,806	95,421	106,133	-10,712	98,361	109,596	-11,235	92,065	104,887	-12,822	89,844	95,164	-5,320	91,388	100,108	-8,720
非会員割合	25.7%	28.4%		24.5%	27.0%		25.4%	27.6%		24.2%	27.0%		23.2%	25.2%		24.0%	26.4%	
合計	383,694	379,143	4,551	388,863	393,692	-4,829	387,208	397,205	-9,997	381,216	388,984	-7,768	387,666	377,975	9,691	380,018	378,590	1,428